

Verkehrslleitfaden



Fachmesse
mit Kongress für Therapie,
medizinische Rehabilitation
und Prävention

24. bis 26. März 2022

In Vorbereitung Ihrer Messebeteiligung möchten wir Ihnen hiermit wichtige Informationen zur Verkehrsorganisation auf dem Leipziger Messegelände übermitteln. Wir bitten Sie, diese auch Ihren Standbauunternehmen, Dienstleistern und Agenturen zur Kenntnis zu geben.

Zusätzlich zu beachten sind die Technischen Richtlinien der Leipziger Messe GmbH, insbesondere

Pkt. 1.1 Hausordnung der Leipziger Messe GmbH

Pkt. 2.1 Verkehrsordnung

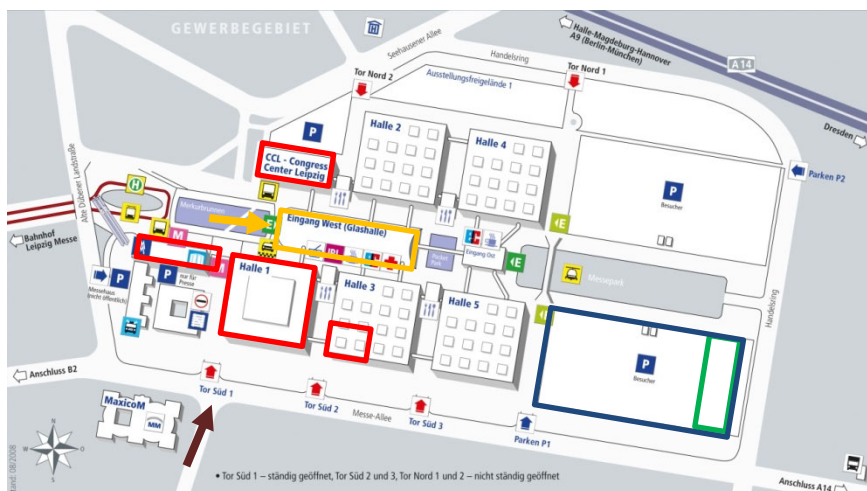
sowie weitere verkehrsorganisatorischen Regelungen und Hinweise.

**Richten Sie sich bitte nach den Hinweisbeschilderungen der Ausstellerzufahrt.
Die Zufahrt zu der Halle 1 erfolgt über die Zufahrt Süd 1, Messe-Allee.**

Zeitplan Standauf- und abbau:

| | | |
|---|---|--|
| Aufbau Halle 1 | 21.03.2022, 07:00 – 22:00 Uhr | |
| | 22.03.2022, 07:00 – 22:00 Uhr | |
| | 23.03.2022, 07:00 – 22:00 Uhr | |
| | <i>Die bauliche Errichtung des Messestandes ist am letzten Aufbautag bis spätestens 15:00 Uhr fertigzustellen. (Einrichtung des Standes ist bis 22:00 Uhr möglich.)</i> | |
| Messelaufzeit (Öffnungszeiten Besucher) | 24.03.2022 | 09:00 – 18:00 Uhr (08:00 – 19:00 Uhr Aussteller) |
| | 25.03.2022 | 09:00 – 18:00 Uhr (08:00 – 19:00 Uhr Aussteller) |
| | 26.03.2022 | 09:00 – 17:00 Uhr (ab 08:00 Uhr Aussteller) |
| Abbau Halle 1 | 26.03.2022, 17:00 Uhr durchgehend bis 28.03.2022 12:00 Uhr | |

ACHTUNG: Die Einfahrt der Fahrzeuge zum Abbau am 26.03.2022 erfolgt frühestens ab 18:00 Uhr über die Zufahrt Süd 1!




- Veranstaltungsobjekte
- Besucherparkplatz P1
- LKW Parkplatz während der Messelaufzeit
- ➔ Ausstellerzufahrt Süd 1
- ➔ Besuchereingang Glashalle

Zufahrt zum Standaufbau:

Bitte beachten Sie die Beschilderung vor Ort! Die Zufahrt zu der Halle 1 erfolgt über die Zufahrt Süd 1.

An der Zufahrt erhalten Sie bei Vorzeigen der **Standzuweisung** eine entsprechende **Zufahrtsberechtigung**, um auf das Messegelände auffahren zu dürfen. Bitte legen Sie die Zufahrtsberechtigung sichtbar hinter die Frontscheibe.

| Fahrzeuge | Halle | Zufahrt | Legitimation / Regelungen |
|---|-------|---------------|---|
|  | 1 | Zufahrt Süd 1 | <ul style="list-style-type: none"> Standzuweisung oder Bescheinigung vom Aussteller etc. Sicherheitspersonal stellt Einfahrtgenehmigung aus |

Während der gesamten Aufbauzeit sind die gekennzeichneten Feuerwehruzufahrten ständig freizuhalten. Das Abstellen der Aufbau-Fahrzeuge kann nur auf den markierten Stellflächen erfolgen, ein Parken dieser Fahrzeuge im Gelände während der Aufbauzeit ist aufgrund der begrenzten Verkehrsflächen nicht möglich. Bitte fahren Sie Ihre entladenen Fahrzeuge im Interesse aller Aussteller umgehend auf den bis zum Veranstaltungsbeginn kostenlos zur Verfügung gestellten LKW-Parkplatz

Parktickets/ Last-Minute-Service:

Sind Sie bei Anreise noch nicht im Besitz von Dauerparkscheinen, können Sie diese noch am

23.03.2022 09:00 - 18:00 Uhr

24.03.2022 08:00 - 12:00 Uhr

an der **Zufahrt Süd 1** bei einem Mitarbeiter der Fa. city-parking erwerben.

Laufzeit:



Donnerstag, 24.03.2022 09:00 – 18:00 Uhr

Freitag, 25.03.2022 09:00 – 18:00 Uhr

Samstag, 26.03.2022 09:00 – 17:00 Uhr

Öffnungszeiten für Aussteller: jeweils 08:00 – 19:00 Uhr

Ab dem 24.03.2022 ist die Zufahrt auf das Messegelände nur mit gesonderter **Parkberechtigung – Dauerparkschein für das Innengelände** gestattet.

| Fahrzeuge | Halle | Zufahrt | Zeitraum | Regelungen |
|--|-------|---------------------|------------------------------------|--|
|  Fahrzeuge bis 3,5t und maximal 5m Länge | 1 | Zufahrt Süd 1 | während der gesamten Messelaufzeit | <ul style="list-style-type: none"> Dauerparkschein für PKW (und ggf. PKW-Anhänger) sowie Ausstellerausweise für alle Fahrzeuginsassen (elektronisches Einlesen) oder: <ul style="list-style-type: none"> siehe Kautionsregelung (auch für Fahrzeuge über 3,5t) Zufahrt für 1 Stunde möglich Abstellung der LKWs während der Messelaufzeit auf Freigelände 2 (LKW-Parkplatz) kostenpflichtig möglich |
| Lager-Fahrzeuge | Halle | Standort | Zeitraum | Regelungen |
|  | 1 | direkt an der Halle | während der gesamten Messelaufzeit | Sonderstellflächen kostenpflichtig: pro Stück / Kfz bis 10,00 m Länge: 500,00 € pro Stück / Kfz ab 10,00 m Länge: 1000,00 € Formloser Antrag an Leipziger Messe GmbH Tel. 0341 678-7203 E-Mail: parking@leipziger-messe.de |

Kautionsregelung während der Laufzeit:


An den Veranstaltungstagen ist die Einfahrt für 1 Stunde auf das Messegelände für dekorative Aufbauarbeiten, Anlieferungen oder Abholungen nur gegen Hinterlegung einer **Kaution** möglich. Eine Kautionsbescheinigung erhalten Sie vor der **Zufahrt Nord 1 am Kautionshäuschen**. Der Betrag wird nur zurückerstattet, wenn das Fahrzeug innerhalb bzw. zum Ende dieser Kautionsfrist das Messegelände verlässt. Wird diese Zeit überschritten, verfällt dieser Betrag.

| | | | |
|------------------------|---|--------------------|---|
| Gültigkeit: | 1 Stunde ab Erhalt der Kautionsbescheinigung | | |
| Kosten: | PKW bzw. Fahrzeug bis 3,5t | | 100 EUR |
| | PKW bzw. Fahrzeug bis 3,5t mit Anhänger bis 5 Meter Länge bzw. 3,5t | | 100 EUR |
| | LKW bzw. Fahrzeug über 3,5t | | 100 EUR |
| | LKW bzw. Fahrzeug über 3,5t mit Anhänger über 5 Meter Länge | | 100 EUR |
| Kautionszeiten: | 24.03.2022 | 08:00 – 19:00 Uhr* | |
| | 25.03.2022 | 08:00 – 19:00 Uhr* | |
| | 26.03.2022 | 08:00 – 12:00 Uhr* | * Endzeit ist letzte Gültigkeitsdauer der Kaution |

Zufahrt in das Gelände zum Abbau:

Am letzten Messetag erfolgt die Freigabe des Messegeländes für die Einfahrt der Transportfahrzeuge (inkl. PKW) zum Standabbau **frühestens ab 18:00 Uhr ausschließlich über die Zufahrt Süd 1**. Bitte disponieren Sie Ihre Abbaufahrzeuge so, dass sie erst gegen 18:00 Uhr eintreffen, damit sie ungehindert und unmittelbar nach Eintreffen in das Messegelände einfahren können. Vorher eintreffende Fahrzeuge werden auf dem Besucherparkplatz P1 zwischengeparkt.

An der Zufahrt erhalten Sie bei Vorzeigen der **Standzuweisung** eine entsprechende **Zufahrtsberechtigung**, um auf das Messegelände auffahren zu dürfen. Bitte legen Sie die Zufahrtsberechtigung sichtbar hinter die Frontscheibe.

| Fahrzeuge | Halle | Zufahrt | Zeitraum | Uhrzeit | Legitimation / Regelungen |
|---|-------|---------|--|---|---|
|  | 1 | Süd 1 | 26.03.2022 27.03.2022 28.03.2022 | 17:00 – 24:00 Uhr 00:00 – 24:00 Uhr 00:00 – 12:00 Uhr | <ul style="list-style-type: none"> • Sicherheitspersonal stellt Einfahrtgenehmigung aus • Am 26.03.2022 vor 18:00 Uhr eintreffende Abbaufahrzeuge fahren den LKW-Parkplatz an und werden von dort disponiert. |

Der offizielle Spediteur auf dem Gelände der Leipziger Messe ist:

DHL Trade Fairs & Events GmbH Telefon: +49 341 678-7244
 Filiale Leipzig Fax: +49 341 678-7241
 Messe-Allee 1, 04356 Leipzig E-Mail: fairs.lej@dhl.com

Bitte nehmen Sie vorab Kontakt zu DHL auf, wenn Sie z.B. Be- und Entladedienstleistungen sowie Leer-/Vollguteinlagerungen wünschen.

Der Einsatz von Kranen, Gabelstaplern und anderen motorbetriebenen Flurförderzeugen zum Be- und Entladen sowie zum Auf- und Abbau ist auf dem Messegelände aus Sicherheits- und Regiegründen nur dem zugelassenen Messespediteur DHL Trade Fairs & Events GmbH vorbehalten. In den Ständen, außerhalb der Stände, innerhalb der Räumlichkeiten der Hallen, der Hallennebenräume und auf dem Außengelände darf während Aufbau, Messedauer und Abbau kein Leergut gelagert werden. Abtransport und Einlagerung können Sie durch DHL Trade Fairs & Events GmbH abwickeln.

Änderungen dieser Vorgaben sind bei entsprechenden Erfordernissen möglich. Dem Einweisungspersonal vor Ort ist jederzeit Folge zu leisten.

Leipziger Messe GmbH - Ansprechpartnerin:

Heike Geisler, Referentin Sicherheits- und Verkehrsmanagement, Tel.: 0341 – 678 8933, E-Mail: h.geisler@leipziger-messe.de

Achtung: Zeitgleich finden im Messegelände weitere Veranstaltungen statt.